

Istituto degli Innocenti – Firenze
Azienda Pubblica di servizi alla Persona

Il Collegio dei Revisori dei Conti

VERBALE N. 03/2023

In data 27 febbraio 2023 su invito del Presidente, si è riunito il Collegio dei Revisori dell'Istituto degli Innocenti, nelle persone dei Signori Antonio Martini, Sara Ermini e Stefano Parati, per procedere all'esame della prima proposta di variazione al Bilancio preventivo economico 2023.

I componenti il Collegio, completato l'esame della documentazione ed esperiti specifici controlli ed accertamenti, redigono il presente "Parere" che si riporta integralmente:

Parere del Collegio dei Revisori dei Conti

***alla prima proposta di variazione al Bilancio preventivo economico 2023 nonché
alla variazione del piano triennale degli investimenti 2023-2025***

Il Collegio dei Revisori ha ricevuto, in data 24 febbraio 2023, la proposta di variazione al Bilancio preventivo economico 2023 e le relative note di accompagnamento, predisposte dal Direttore Generale, che saranno sottoposte all'esame del Consiglio di Amministrazione nella prossima riunione. Ha ricevuto altresì il piano di investimenti 2023-2025 aggiornato.

Il predetto documento aggiorna, alla luce dell'andamento delle attività, il bilancio preventivo economico dell'Istituto, approvato in data 27 dicembre 2022.

La necessità di apportare modifiche al bilancio preventivo, nel corso dell'esercizio, è caratterizzata dal fatto che, lo stesso Bilancio, viene redatto, anche, per "Centri di Responsabilità" cui viene assegnato un Budget (in termini di costi e ricavi) con natura autorizzatoria.

I criteri di redazione del documento sono ispirati al principio dell'economicità della gestione e rispettano il vincolo del pareggio economico, cui deve attenersi l'Istituto, quale Ente dotato di personalità giuridica di diritto pubblico con autonomia statutaria, contabile, gestionale e tecnica che non persegue fini di lucro, ma è tenuto ad operare secondo criteri di imprenditorialità.

L'indicazione del permanere di un risultato economico 2023 in perfetto pareggio tra costi e ricavi, deve intendersi programmatica nel senso di adottare, ove possibili, interventi correttivi orientati al raggiungimento, su base annua, del citato pareggio.

88
18
du

Detto documento, il cui aggiornamento (*rectius* – assestamento) si è reso opportuno e necessario per rilevare gli scostamenti rispetto alle previsioni originarie, è stato redatto nel rispetto delle previsioni di cui al vigente Regolamento di contabilità.

Il Collegio, rinviando a quanto già riportato nel parere al bilancio di previsione economico annuale rileva che, con l'aggiornamento proposto, la previsione del risultato dell'esercizio 2023 permane in perfetto pareggio economico.

Il Collegio, per quanto di propria competenza, ha esaminato l'assestamento del conto economico previsionale ricevendo adeguata informativa sugli scostamenti medesimi rispetto alle previsioni originarie, le relative ragioni e i fatti in base ai quali, i previsti scostamenti, traggono origine.

Nell'adempimento dei propri doveri e nello svolgimento della sua funzione, ai fini del giudizio sull'assestamento del conto economico previsionale 2023, il Collegio dei Revisori dà atto che:

- ha constatato l'osservanza delle disposizioni di Legge e dello Statuto;
- ha constatato che le previsioni dell'Istituto, basate sui programmi ed indirizzi attualmente noti, sono impostate secondo corretti principi avendo ricevuto, dal Direttore Generale, notizie sulle programmate operazioni di maggior rilievo, sull'andamento della gestione del decorso periodo dell'esercizio 2022, nonché sul prevedibile andamento della gestione medesima e sulle condizioni operative e di sviluppo dell'attività istituzionale.


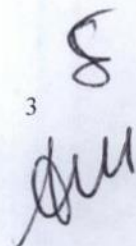
Il conto economico previsionale aggiornato è stato redatto nel rispetto del principio di competenza temporale dei ricavi e dei costi. Le voci del conto economico previsionale 2023 presentano:

BUDGET 2023	2023		
DESCRIZIONE CONTO	ASSESTATO	VARIAZIONE	TOTALE
RICAVI			
A) VALORE DELLA PRODUZIONE			
Ricavi delle vendite e delle prestazioni			
<i>Ricavi da attività istituzionale</i>	<i>11.160.726</i>	<i>608.303</i>	<i>11.769.028</i>
Prestazioni socio-assistenziali	1.049.500	10.000	1.059.500
Documentazione e biblioteca	2.497.000	0	2.497.000
Ricerca e monitoraggio	2.896.419	394.400	3.290.819
Formazione	560.800	142.800	703.600
Informazione e promozione	1.280.000	55.879	1.335.879
Editoria e web	1.198.500	0	1.198.500
Media education	0	0	0
Progetti europei e di cooperazione internazionale	298.219	5.224	303.442
Contributi per attività culturali	10.000	0	10.000
Locazioni	960.200	0	960.200
Rimborsi spese per comodati e accordi di progetto	335.088	0	335.088
Rimborsi spese condominiali	75.000	0	75.000
<i>Ricavi da attività commerciale</i>	<i>1.864.610</i>	<i>3.348</i>	<i>1.867.958</i>
Servizi per la prima infanzia	1.598.000	0	1.598.000
Biglietteria	0	0	0
Bookshop	1.000	0	1.000


88
E

Servizi in concessione	83.710	2.800	86.510
Proventi da attività educative e ludico-didattiche	0	0	0
Royalties	0	0	0
Servizi di convegnistica	180.900	0	180.900
Formazione a catalogo	0	0	0
Compensi per partecipazione a convegni	0	0	0
Proventi da attività di ricerca, formazione e consulenza (commerciale)	0	0	0
Ricavi editoria commerciale	1.000	548	1.548
Corrispettivi editoria	0	0	0
Altri ricavi commerciali	0	0	0
<i>Proventi da fund raising</i>	<i>46.000</i>	<i>0</i>	<i>46.000</i>
Donazioni	40.000	0	40.000
Legati	0	0	0
Sponsorizzazioni	6.000	0	6.000
Patrocini e contributi da enti pubblici e privati	0	0	0
Ricavi accessori	0	0	0
<i>Altri proventi</i>	<i>484.560</i>	<i>24.449</i>	<i>509.008</i>
Contributi in conto esercizio	53.313	12.249	65.561
Contributi in conto capitale – Museo degli Innocenti	169.895	0	169.895
Contributi in conto capitale – Bar Campi	2.087	0	2.087
Contributi in conto capitale – Unicef	4.760	0	4.760
Contributi in conto capitale – Ex Guardaroba	12.329	0	12.329
Contributi a fondo perduto	0	0	0
Rimborso per personale distaccato	183.576	0	183.576
Rimborsi da personale dipendente	0	0	0
Rimborsi Inail per infortuni	800	200	1.000
Recuperi da malattie	1.500	0	1.500
Riaddebito mensa dipendenti e collaboratori	5.500	4.500	10.000
Riaddebito mensa esterni	700	300	1.000
Penalita' addebitate a terzi	0	0	0
Sopravvenienze attive ordinarie	25.000	0	25.000
Plusvalenze realizzate su cessioni ordinarie	0	0	0
Rimborsi e recuperi diversi	25.000	7.200	32.200
Abbuoni e sconti attivi	50	0	50
Arrotondamenti attivi	50	0	50
Utilizzo fondo per ferie maturate	0	0	0
Utilizzo fondo rischi per cause legali in corso	0	0	0
Utilizzo fondo rischi per contenziosi stragiudiziali	0	0	0
Utilizzo fondo rischi contrattuali su commesse	0	0	0
Utilizzo fondo rischi su crediti operativi	0	0	0
Utilizzo fondo rischi passività fiscali	0	0	0
Variazione delle rimanenze di prodotti in lavorazione e finiti	0	0	0
<i>Variazione delle rimanenze di prodotti in lavorazione e finiti</i>	<i>0</i>	<i>0</i>	<i>0</i>
Rimanenze iniziali	0	0	0
Rimanenze finali	0	0	0
Variazione di lavori in corso su ordinazione	0	0	0
<i>Variazione di lavori in corso su ordinazione</i>	<i>0</i>	<i>0</i>	<i>0</i>
Rimanenze iniziali	0	0	0

3





Rimanenze finali	0	0	0
Incrementi di immobilizzazioni per lavori interni			
<i>Incrementi di immobilizzazioni</i>	2.233	0	2.233
Incrementi di immobilizzazioni	2.233	0	2.233
C) PROVENTI FINANZIARI			
Proventi finanziari			
<i>Proventi da partecipazioni</i>	0	0	0
Proventi da partecipazioni	0	0	0
<i>Altri proventi finanziari</i>	1.000	0	1.000
Proventi da crediti iscritti nelle immobilizzazioni	0	0	0
Proventi da titoli iscritti nelle immobilizzazioni	1.000	0	1.000
Proventi da titoli iscritti nell'attivo circolante	0	0	0
<i>Proventi diversi</i>	50	0	50
Interessi su c/c bancari	50	0	50
Interessi su c/c postali	0	0	0
Utili su cambi	0	0	0
Utili su cambi - adeguamento saldi	0	0	0
Interessi da clienti/Enti terzi	0	0	0
Interessi attivi su imposte a rimborso	0	0	0
Proventi da operazioni pronti contro termine	0	0	0
D) RETTIFICA VALORE DI ATTIVITA' FINANZIARIE (RIVALUTAZIONI)			
Rettifiche di valore di attività finanziarie (Rivalutazioni)			
<i>Rivalutazioni</i>	0	0	0
Rivalutazioni di partecipazioni	0	0	0
Rivalutazioni di immobilizzazioni finanziarie	0	0	0
Rivalutazioni di titoli iscritti nell'attivo circolante	0	0	0
E) PROVENTI STRAORDINARI			
Proventi straordinari			
<i>Plusvalenze da alienazioni</i>	0	0	0
Plusvalenze da alienazione beni immateriali	0	0	0
Plusvalenze da alienazione beni materiali	0	0	0
Plusvalenze da alienazione titoli	0	0	0
<i>Sopravvenienze attive</i>	0	0	0
Sopravvenienze attive	0	0	0
<i>Altri proventi straordinari</i>	0	0	0
Versamento da parte di terzi a fondo perduto	0	0	0
Recupero imposte anticipate	0	0	0
Recupero imposte anno corrente	0	0	0
TOTALE RICAVI	13.559.178	636.099	14.195.277
COSTI			
B) COSTI DI GESTIONE			
Acquisti di beni, di materiali sussidiari e di consumo e di merci			
<i>Acquisti di beni e di merci</i>	114.917	14.979	129.896
Generi alimentari	1.000	0	1.000



 4

Libri, periodici, banche dati e quotidiani	21.937	0	21.937
Prodotti igienici, casalinghi e detersivi	14.000	-3.000	11.000
Cancelleria e materiale ludico-didattico	20.980	0	20.980
Prodotti farmaceutici e parafarmaceutici	2.400	0	2.400
Prodotti per bambini	3.500	0	3.500
Materiale di consumo e beni di piccolo valore	50.600	17.979	68.579
Carburanti e lubrificanti	500	0	500
(Resi su acquisti)	0	0	0
(Sconti e abbuoni attivi)	0	0	0
Servizi			
<i>Servizi generali e utenze</i>	<i>1.352.601</i>	<i>17.000</i>	<i>1.369.601</i>
Spese di manutenzione ordinaria	134.000	6.000	140.000
Contratti di assistenza e manutenzione	358.251	6.000	364.251
Costi condominiali	9.500	0	9.500
Energia elettrica	435.000	0	435.000
Telefonia fissa	15.000	0	15.000
Telefonia mobile	8.000	0	8.000
Collegamento internet	22.050	0	22.050
Riscaldamento	313.000	0	313.000
Acqua potabile	32.000	1.000	33.000
Spese postali e di spedizione	22.800	4.000	26.800
Spese bancarie	500	0	500
Pubblicazione bandi	2.500	0	2.500
<i>Servizi in appalto</i>	<i>4.118.860</i>	<i>67.900</i>	<i>4.186.760</i>
Servizi educativi e socio-assistenziali	1.840.292	0	1.840.292
Servizi culturali	0	0	0
Servizi documentazione, ricerca e formazione	1.394.302	0	1.394.302
Servizi di front office	59.660	0	59.660
Pulizia e facchinaggio	64.417	15.000	79.417
Vigilanza	23.083	0	23.083
Refezione scolastica e aziendale	262.800	10.000	272.800
Altri servizi in appalto	474.307	42.900	517.207
<i>Collaborazioni e servizi di consulenza</i>	<i>1.909.639</i>	<i>362.300</i>	<i>2.271.939</i>
Consulenze tecniche, giuridiche e amministrative	152.500	10.000	162.500
Consulenze informatiche	1.000	0	1.000
Altre consulenze	4.000	0	4.000
Commissari di concorso	2.000	0	2.000
Collaborazioni coordinate e continuative	0	0	0
Collaborazioni professionali	1.564.395	232.900	1.797.295
Collaborazioni occasionali	155.744	119.400	275.144
Collaborazioni con cessione diritto d'autore	30.000	0	30.000
Contributi INAIL consulenti e collaboratori	0	0	0
Contributi INPS consulenti e collaboratori	0	0	0
<i>Altri servizi per gestione caratteristica</i>	<i>496.482</i>	<i>176.220</i>	<i>672.702</i>
Spese di viaggio e soggiorno dipendenti	51.157	19.900	71.057
Spese di viaggio e soggiorno collaboratori e terzi soggetti	97.375	35.600	132.975
Soggiorni e attività ospiti	7.000	0	7.000
Rimborsi chilometrici	1.400	0	1.400
Spese di pubblicazione, stampa e copisteria	133.500	19.370	152.870
Servizi di catering	82.850	23.500	106.350
Servizi alberghieri	46.000	10.650	56.650
Servizi di organizzazione	77.200	67.200	144.400
<i>Organi statutari</i>	<i>50.938</i>	<i>0</i>	<i>50.938</i>


 5

Compensi CdA	0	0	0
Compensi Collegio Revisori	40.438	0	40.438
Compensi Nucleo di Valutazione	5.000	0	5.000
Rimborsi spese CdA	4.000	0	4.000
Spese di rappresentanza	1.500	0	1.500
Godimento beni di terzi			
<i>Godimento beni di terzi</i>	0	0	0
Affitti e locazioni	0	0	0
Canoni leasing	0	0	0
Corrispettivi per licenze (royalties)	0	0	0
Noleggio autovetture e automezzi	0	0	0
Spese manutenzione ordinaria beni di terzi	0	0	0
Spese per il personale			
<i>Salari e stipendi</i>	2.795.029	0	2.795.029
Stipendi personale di ruolo	2.124.510	0	2.124.510
Stipendi personale non di ruolo	252.142	0	252.142
Indennita' accessoria e miglioramento	191.694	0	191.694
Oneri di posizione e risultato dirigenti	113.153	0	113.153
Stipendi personale comandato e interinale	0	0	0
Retribuzione straordinari	0	0	0
Accantonamento somme per produttività e risultato	50.000	0	50.000
Accantonamenti al fondo per adeguamenti contrattuali	0	0	0
Accantonamenti al fondo per ferie maturate dipendenti	0	0	0
Oneri di posizione e risultato PO	63.529	0	63.529
<i>Oneri sociali</i>	691.694	0	691.694
Contributi INADEL personale dipendente	94.758	0	94.758
Contributi INAIL personale dipendente	12.945	0	12.945
Contributi CPDEL personale dipendente	576.188	0	576.188
Contributi INPGI personale dipendente	0	0	0
Contributi INPS personale dipendente	3.802	0	3.802
Contributo di solidarietà	4.000	0	4.000
<i>Trattamenti di quiescenza e simili</i>	0	0	0
Bonuscite	0	0	0
<i>Altri costi del personale</i>	38.500	0	38.500
Spese aggiornamento e formazione personale	32.000	0	32.000
Spese accertamenti sanitari personale	500	0	500
Spese aggiornamento e formazione dirigenti	6.000	0	6.000
Spese acquisto vestiario personale	0	0	0
Ammortamenti e svalutazioni			
<i>Ammortamento immobilizzazioni immateriali</i>	20.305	0	20.305
Ammortamento costi di impianto e ampliamento	0	0	0
Ammortamento costi di ricerca, sviluppo e pubblicità	0	0	0
Ammortamento costi diritti di brevetto e di utilizzazione opere dell'ingegno	0	0	0
Ammortamento costi per concessioni, licenze, marchi e diritti simili	20.000	0	20.000
Ammortamento costi di avviamento	0	0	0
Ammortamento costi altre immobilizzazioni immateriali	305	0	305
<i>Ammortamento immobilizzazioni materiali</i>	1.109.132	0	1.109.132
Ammortamento terreni e fabbricati	851.132	0	851.132

Ammortamento impianti e macchinari	200.000	0	200.000
Ammortamento attrezzature	8.000	0	8.000
Ammortamento altri beni materiali	50.000	0	50.000
Ammortamento immobilizzazioni materiali in corso	0	0	0
<i>Altre svalutazioni delle immobilizzazioni</i>	<i>0</i>	<i>0</i>	<i>0</i>
Svalutazioni eccezionali di immobilizzazioni	0	0	0
Eliminazioni di immobilizzazioni	0	0	0
(Recuperi di valore di immobilizzazioni precedentemente svalutate)	0	0	0
<i>Svalutazioni crediti compresi nell'attivo circolante e delle disponibilità liquide</i>	<i>25.000</i>	<i>0</i>	<i>25.000</i>
Accantonamenti deducibili per perdite presunte su crediti	0	0	0
Accantonamenti in deducibili per perdite presunte su crediti	25.000	0	25.000
Accantonamenti svalutazione crediti per interessi di mora	0	0	0
Altre perdite su crediti	0	0	0
(Utilizzo fondi di svalutazione di crediti)	0	0	0
Variazione delle rimanenze di beni di consumo e merci			
<i>Variazione delle rimanenze di beni di consumo e di merci</i>	<i>0</i>	<i>0</i>	<i>0</i>
Rimanenze iniziali di beni	0	0	0
Rimanenze finali di beni	0	0	0
Accantonamenti per rischi e per oneri			
<i>Accantonamento per rischi</i>	<i>0</i>	<i>0</i>	<i>0</i>
Accantonamento al fondo rischi per passività fiscali	0	0	0
Accantonamento fondo rischi per cause in corso	0	0	0
Altri accantonamenti per rischi	0	0	0
<i>Altri accantonamenti</i>	<i>0</i>	<i>0</i>	<i>0</i>
Accantonamento al fondo rischi contrattuali su commessa	0	0	0
Accantonamento al fondo per copertura perdite società partecipate	0	0	0
Accantonamento al fondo per lavori ciclici di manutenzione	0	0	0
Altri accantonamenti a fondi per oneri	0	0	0
Oneri diversi di gestione			
<i>Oneri diversi di gestione</i>	<i>542.800</i>	<i>-4.800</i>	<i>538.000</i>
Imposta di registro	22.000	0	22.000
IMU/TASI	125.000	0	125.000
Tassa sui rifiuti e sui servizi indivisibili	72.200	0	72.200
IVA su cessioni gratuite	0	0	0
Imposte editoria	0	0	0
Altre imposte e tasse	26.500	200	26.700
Imposta di bollo	7.500	0	7.500
Multe e ammende	0	0	0
Premi assicurativi	75.000	0	75.000
Prestazioni sanitarie	0	0	0
Minusvalenze ordinarie	0	0	0
Sopravvenienze passive ordinarie	10.000	-5.000	5.000
Trasferimenti a partner per progetti	197.120	0	197.120
Contributi ad associazioni	3.400	0	3.400

8
7
8
OH

Propaganda e pubblicità	0	0	0
Quote associative	3.980	0	3.980
Arrotondamenti passivi	50	0	50
Sconti e abbuoni passivi	50	0	50
C) ONERI FINANZIARI			
Oneri finanziari			
<i>Interessi ed altri oneri finanziari</i>	<i>27.629</i>	<i>2.500</i>	<i>30.129</i>
Da imprese controllate e collegate	0	0	0
Interessi e oneri su debiti obbligazionari	0	0	0
Interessi passivi su c/c bancari	0	2.500	2.500
Interessi passivi su mutui	27.629	0	27.629
Interessi passivi su altri finanziamenti	0	0	0
Interessi passivi su titoli di credito	0	0	0
Altri oneri finanziari	0	0	0
Interessi su liquidazioni fiscali imposte dirette	0	0	0
Commissioni per fidejussioni	0	0	0
Interessi su liquidazioni IVA trimestrali	0	0	0
Perdite su cambi realizzati	0	0	0
Perdite su cambi stimate	0	0	0
(Utilizzo fondo rischi di cambio)	0	0	0
Minusvalenze ordinarie da alienazioni di partecipazioni	0	0	0
Minusvalenze ordinarie da alienazioni di titoli	0	0	0
D) RETTIFICHE VALORE DI ATTIVITA' FINANZIARE (SVALUTAZIONI)			
Rettifiche di valore di attività finanziarie (svalutazioni)			
<i>Svalutazioni</i>	<i>0</i>	<i>0</i>	<i>0</i>
Svalutazioni di partecipazioni	0	0	0
Svalutazioni di immobilizzazioni finanziarie	0	0	0
Svalutazioni di titoli iscritti nell'attivo circolante	0	0	0
E) ONERI STRAORDINARI			
Oneri straordinari			
<i>Minusvalenze da alienazioni</i>	<i>0</i>	<i>0</i>	<i>0</i>
Minusvalenza da alienazione beni immateriali	0	0	0
Minusvalenza da alienazione beni materiali	0	0	0
Minusvalenza da alienazione titoli	0	0	0
Minusvalenza da alienazione conferimenti	0	0	0
<i>Sopravvenienze passive</i>	<i>0</i>	<i>0</i>	<i>0</i>
Sopravvenienze passive	0	0	0
<i>Imposte relative ad esercizi precedenti</i>	<i>0</i>	<i>0</i>	<i>0</i>
Imposte relative ad esercizi precedenti	0	0	0
Condoni per imposte	0	0	0
Accantonamento al fondo per imposte per contenziosi in corso	0	0	0
<i>Altri oneri straordinari</i>	<i>0</i>	<i>0</i>	<i>0</i>
Condoni (diversi da quelli per imposte)	0	0	0
IMPOSTE SUL REDDITO DELL'ESERCIZIO			
Imposte sul reddito			

8

<i>IRES dell'esercizio</i>	88.000	0	88.000
IRES	88.000	0	88.000
<i>IRAP dell'esercizio</i>	177.402	0	177.402
IRAP personale dipendente	172.402	0	172.402
IRAP consulenti e collaboratori	0	0	0
IRAP attività commerciale	5.000	0	5.000
<i>Ritenute fiscali su interessi attivi</i>	250	0	250
Ritenute fiscali su interessi attivi	250	0	250
Imposte differite			
<i>Imposte differite</i>	0	0	0
Imposte differite	0	0	0
TOTALE COSTI	13.559.179	636.099	14.195.278

Per quanto riguarda i ricavi da attività istituzionali le variazioni riguardano per Euro 98.000,00 nuovi accordi, convenzioni e affidamenti e per i rimanenti Euro 510.303,00 spostamenti dal 2022 al 2023 a seguito di ricognizioni ricavi e per quanto riguarda i costi le principali variazioni riguardano servizi in appalto per Euro 67.900,00, collaborazioni e servizi di consulenza per Euro 362.300,00 di cui Euro 328.300,00 per costi spostati da esercizio precedente in correlazione alle entrate e altri servizi per gestioni caratteristiche per Euro 176.220,00 imputati a costi per attività relative a nuove commesse inserite tra i ricavi e costi spostati dall'esercizio precedente in relazione alle entrate.

Relativamente al piano degli investimenti aggiornato il Collegio rileva un'unica variazione di Euro 498.603,00 relativa alla rimozione barriere fisiche e cognitive e ammodernamento impiantistico Galleria degli Affreschi con corrispondente fonte di finanziamento di pari importo (cd. Intervento 2307).

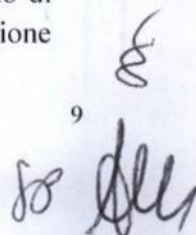
A giudizio del Collegio, il sopra menzionato assestamento del conto economico previsionale 2023 nonché la sopra citata variazione del piano degli investimenti costituiscono, nel loro complesso, strumento idoneo ed adeguato al fine di permettere la previsione, programmazione e autorizzazione, consentendone il relativo controllo nel corso della residua frazione dell'esercizio 2023

* * * * *

Il Collegio, valutati i prospetti messi a disposizione (sui quali è basato, prevalentemente, il proprio parere), non avendo elementi che ostino all'approvazione delle variazioni proposte, rilevato che le poste variare non incidono sul risultato economico, in quanto di identico importo per costi e ricavi, esprime

parere favorevole


alle predette proposte di variazione, che saranno sottoposte all'esame del prossimo Consiglio di Amministrazione, in linea con le osservazioni già espresse nel parere al bilancio di previsione economico 2023.

9



Il Collegio dei Revisori trasmettere, tempestivamente, il presente parere alla Direzione Generale dell'Istituto.

Il presente verbale viene letto ed approvato e sarà, successivamente, sottoscritto ed inserito nell'apposito registro dei verbali del Collegio dei Revisori.

Antonio Martini – Presidente



Sara Ermini – Componente



Stefano Parati – Componente

